

Contacting Dell

To contact Dell for sales, technical support, or customer service issues, go to dell.com/ContactDell

Kontaktiranje tvrtke Dell

Da biste kontaktirali Dell u vezi s prodajom, tehničkom podrškom ili korisničko-servisnim problemima, idite na dell.com/ContactDell

Menghubungi Dell

Untuk menghubungi Dell terkait masalah penjualan, dukungan teknis, atau layanan pelanggan, kunjungi dell.com/ContactDell

Vzpostavlanje stika z družbo Dell

Če želite stopiti v stik z družbo Dell v zvezi s prodajo, tehnično podporo ali težavami pri storitvah s strankami, obiščite dell.com/ContactDell

الاتصال بشركة Dell

للإتصال بشركة Dell للاستفسار عن مسائل متعلقة بالمبيعات أو الدعم الفني أو خدمة العملاء، انتقل إلى موقع الويب dell.com/ContactDell

More Information

For regulatory and safety best practices, see dell.com/regulatory_compliance

Više informacija

Za regulatorne informacije i sigurnosne upute pogledajte dell.com/regulatory_compliance

Selengkapnya

Untuk praktik terbaik tentang keselamatan dan peraturan, kunjungi dell.com/regulatory_compliance

Več informacij

Za regulativne informacije in informacije o varnem delu, obiščite dell.com/regulatory_compliance

المزيد من المعلومات

للحصول على معلومات تنظيمية ومعلومات حول أفضل ممارسات الأمان، راجع الارتباط التالي dell.com/regulatory_compliance

Service Tag

Servisna oznaka

Tag Servis

Servisna oznaka

رقم الصيانة

Información para NOM, o Norma Oficial Mexicana

La información que se proporciona a continuación aparecerá en los dispositivos que se describen en este documento, en conformidad con los requisitos de la Norma Oficial Mexicana (NOM):

Importador:

Dell México S.A. de C.V.

Paseo de la Reforma 2620 - Piso 11.º

Col. Lomas Altas

11950 México, D.F.

Número de modelo reglamentario: P22G

Voltaje de entrada: 100 a 240 VCA

Corriente de entrada (máxima): 1,50 A/1,60 A/1,70 A

Frecuencia de entrada: 50 Hz a 60 Hz

Corriente de salida: 3,34 A/4,62 A

Voltaje de salida: 19,5 VDC

© 2012 Dell Inc.

Dell™, the DELL logo, and Inspiron™ are trademarks of Dell Inc. Windows® is either a trademark or registered trademark of Microsoft Corporation in the United States and/or other countries.

Regulatory model: P22G | Type: P22G004

Computer model: Inspiron 3420

© 2012 Dell Inc.

Dell™, logotip DELL i Inspiron™ zaštitni su znakovi tvrtke Dell Inc. Windows® zaštitni je znak ili registrirani zaštitni znak tvrtke Microsoft Corporation u SAD-u i/ili drugim zemljama

Regulatorni model: P22G | Vrsta: P22G004

Model računala: Inspiron 3420

© 2012 Dell Inc.

Dell™, logo DELL, dan Inspiron™ adalah merek dagang dari Dell Inc. Windows® adalah merek dagang atau merek dagang terdaftar dari Microsoft Corporation di Amerika Serikat dan/atau berbagai negara lainnya.

Model peraturan: P22G | Tipe: P22G004

Model komputer: Inspiron 3420

© 2012 Dell Inc.

Dell™, logotip DELL in Inspiron™ so blagovne znamke družbe Dell Inc. Windows® je blagovna znamka ali registrirana blagovna znamka družbe Microsoft Corporation v Združenih državah Amerike in/ali drugih državah.

Regulativni model: P22G | Vrsta: P22G004

Model računalnika: Inspiron 3420

حقوق النشر © لعام 2012 لشركة Dell Inc.

تمّ Dell™ وشعار DELL و Inspiron™ علامات تجارية لشركة Dell Inc. أما Windows®، فهي إما علامة تجارية أو علامة تجارية مسجلة لشركة Microsoft Corporation في الولايات المتحدة وأو نول أخرى.

الطراز التنظيمي: P22G | النوع: P22G004

طراز الكمبيوتر: Inspiron 3420



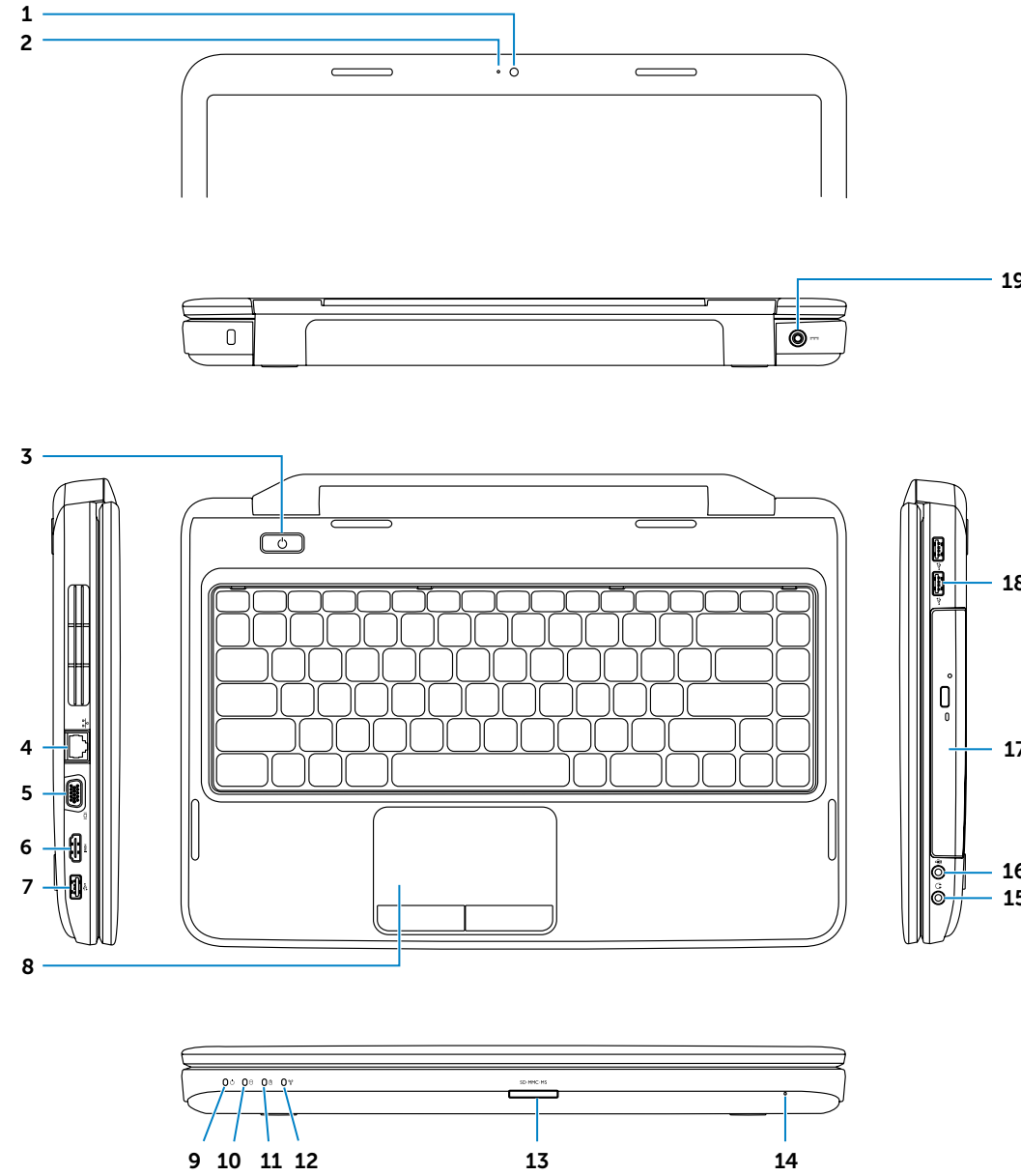
OJV01DA00

Printed in China.

2012 - 08

Computer Features

Računalne značajke | Fitur Komputer | Funkcije računalnika | ميزات الكمبيوتر



1. Camera
2. Camera-status light
3. Power button
4. Network port
5. VGA port
6. HDMI port
7. USB 2.0 port
8. Touchpad
9. Power-status light
10. Hard-drive activity light
11. Battery-status light
12. Wireless-status light
13. 3-in-1 media-card reader
14. Microphone
15. Audio-out/Headphone port
16. Audio-in/Microphone port
17. Optical drive
18. USB 2.0 ports (2)
19. Power-adapter port

1. Kamera
2. Indikator statusa kamere
3. Gumb sklopa napajanja
4. Mrežni ulaz
5. VGA priključak
6. HDMI priključak
7. USB 2.0 priključak
8. Podloga osjetljiva na dodir (touchpad)
9. Indikator statusa napajanja
10. Indikator aktivnosti tvrdog pogona
11. Indikator statusa baterije
12. Indikator statusa bežične veze
13. 3-u-1 čitač medijskih kartica
14. Mikrofon
15. Priključak za audioizlaz/slušalice
16. Priključak za audioulaz/mikrofon
17. Optički pogon
18. Priključci USB 2.0 (2)
19. Priključak adaptera za napajanje

1. Kamera
2. Lampu status kamera
3. Tombol daya
4. Port jaringan
5. Port VGA
6. Port HDMI
7. Port USB 2.0
8. Bidang sentuh
9. Lampu status daya
10. Lampu aktivitas hard drive
11. Lampu status baterai
12. Lampu status nirkabel
13. Pembaca kartu media 3-in-1
14. Mikrofon
15. Port audio keluar/headphone
16. Port audio masuk/mikrofon
17. Drive optik
18. Port USB 2.0 (2)
19. Port adaptor daya

1. Kamera
2. Lučka stanja kamere
3. Gumb za vklop
4. Omrežna vrata
5. Vrata VGA
6. Vrata HDMI
7. Vrata USB (2.0)
8. Sledilna ploščica
9. Lučka stanja napajanja
10. Lučka dejavnosti trdega diska
11. Lučka stanja baterije
12. Lučka stanja brezžične povezave
13. 3-v-1 bralnik pomnilniških kartic
14. Mikrofon
15. Priključek za izhod zvoka/slušalke
16. Priključek za avdio vhod/mikrofon
17. Optični pogon
18. Vrata USB 2.0 (2)
19. Vrata za napajalnik

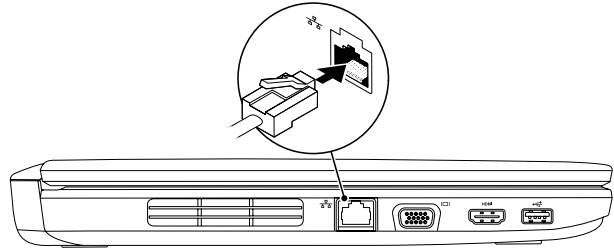
1. كاميرا
2. مصباح حالة الكاميرا
3. زر التشغيل
4. منفذ شبكة
5. منفذ VGA
6. منفذ HDMI
7. منفذ USB 2.0
8. لوحة لمس
9. مصباح حالة الطاقة
10. مصباح نشاط محرك الأقراص الثابتة
11. مصباح بيان حالة البطارية
12. مصباح حالة الاتصال اللاسلكي
13. قارئ بطاقات وسائط يمكنه قراءة 3 أنواع بطاقات في فتحة واحدة
14. ميكروفون
15. خرج صوت/منفذ سماعة رأس
16. دخل صوت/منفذ ميكروفون
17. محرك أقراص ضوئية
18. منفذ USB 2.0 (2)
19. منفذ مهجين طاقة



1 Connect the network cable (optional)

Priključite mrežni kabel (izborno) | Sambungkan kabel jaringan (opsional)

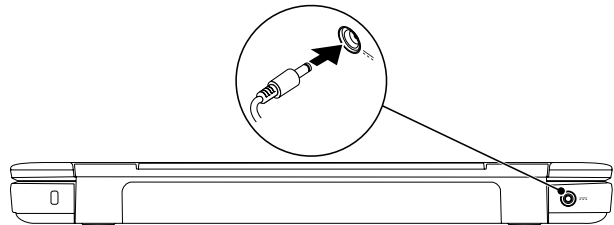
Priključite omrežni kabel (dodatna možnost) | توصيل كابل الشبكة (اختياري)



2 Connect the power adapter

Priključite adapter napajanja | Sambungkan adaptor daya

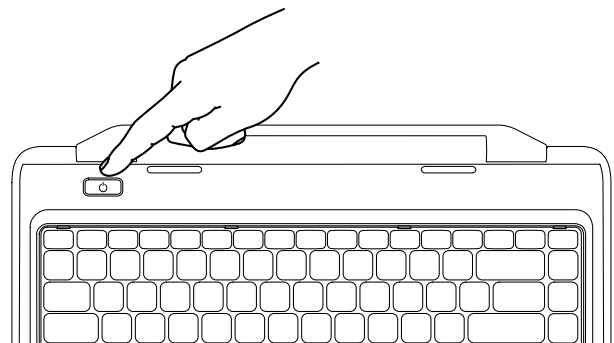
Priključite napajalni kabel | توصيل مهايئ الطاقة



3 Press the power button

Pritisnite gumb sklopa napajanja | Tekan tombol daya

Pritisnite gumb za vklop | اضغط على زر الطاقة



4 Complete Windows setup

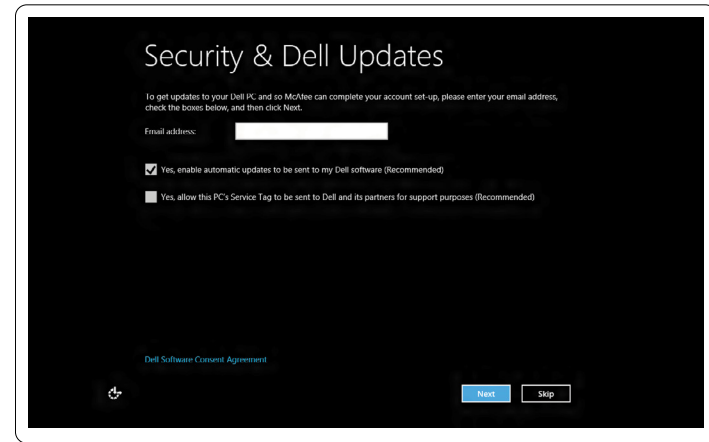
Potpuna postavka sustava Windows | Selesaikan konfigurasi Windows

Namestitev celotnega sistema Windows | إعداد الكامل لنظام التشغيل Windows

Enable security

Omogućavanje sigurnosti | Aktifkan keamanan

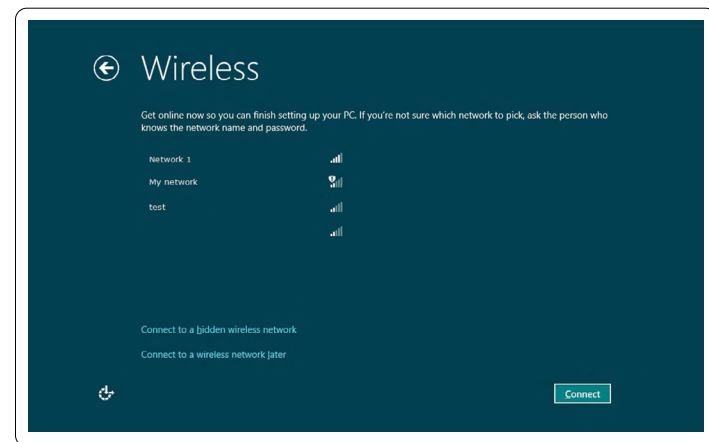
Omogoči varnost | تمكين الأمان



Configure wireless (optional)

Konfiguriranje bežične veze (opcijski) | Konfigurasi nirkabel (opsional)

Konfiguriraj brezžično omrežje (dodatna možnost) | تهيئة الاتصال اللاسلكي (اختياري)



Windows 8

Tiles

Pločice | Ubin | Ploščice | الإطارات المتجانبة



Scroll to access more tiles

Pomičite se za pristup drugim pločicama

Gulir untuk mengakses ubin lainnya

Pomaknite za prikaz več ploščic

التمرير للوصول إلى مزيد من الإطارات المتجانبة

Resources

Resursi | Sumber informasi | Viri | الموارد

Getting started

Prvi koraci

Persiapan

Kako začeti

بدء التشغيل

My Dell Support Center

Moj Dell centar za podršku

Pusat Dukungan Dell Saya

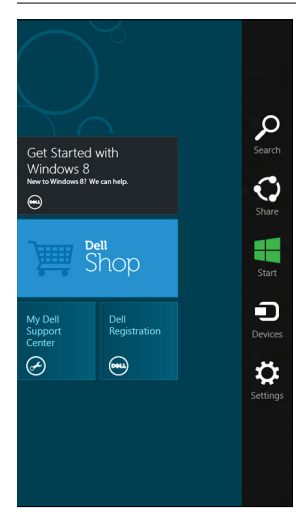
Moj Dell Support Center (center za podporo)

مركز الدعم التابع لشركة Dell

Charms sidebar

Bočna traka Charms | Panel samping tombol

Čarobna vrstica | شريط مفاتيح الوصول السريع (Charms) الجانبي



Swipe from right edge of the touchpad

Prelazite prstom od desnog ruba podloge osjetljive na dodir

Geser dari tepi kanan bidang sentuh

Podrsajte iz desnega kota sledilne ploščice

التمرير من الطرف الأيمن للوحة اللمس

Point mouse at lower or upper-right corner

Mišem pokazite donji ili gornji desni kut

Arahkan mouse pada sudut kanan bawah atau atas

Premaknite miško v spodnji ali zgornji desni kot

الإشارة بالماوس إلى الركن الأيمن السفلي أو العلوي

Function Keys

Funkcijske tipke | Tombol fungsi | Funkcijske tipke | مفاتيح الوظائف

	Switch to external display	Prebacivanje na vanjski zaslon Mengalihkan ke layar eksternal Preklopi na zunanji zaslon التحويل إلى الشاشة الخارجية
	Turn off/on wireless	Isključivanje/uključivanje bežične veze Menonaktifkan/mengaktifkan nirkabel Vklopi/izklopi brezžično omrežje تشغيل/إيقاف تشغيل الاتصال اللاسلكي
	Enable/Disable touchpad	Omogućavanje/onemogućavanje podloge osjetljive na dodir (touchpad) Mengaktifkan/menonaktifkan bidang sentuh Omogoči/onemogoči sledilno ploščico تمكين/تعطيل لوحة اللمس
	Decrease brightness	Smanjivanje razine osvetljenja Mengurangi kecerahan Pomanjšaj svetlost خفض درجة السطوع
	Increase brightness	Povećanje razine osvetljenja Meningkatkan kecerahan Povečaj svetlost زيادة درجة السطوع
	Toggle keyboard backlight	Uključivanje/isključivanje pozadinskog osvetljenja tipkovnice Menyalakan/mematikan lampu latar keyboard Vklopi/izklopi osvetlitev tipkovnice تبدیل الإضاءة الخلفية للوحة المفاتيح
	Play previous track or chapter	Reproduciranje prethodnog zapisa ili poglavlja Memutar trek atau bab sebelumnya Predvajaj prejšnji posnetek ali poglavje تشغيل المسار أو الفصل السابق
	Play/Pause	Reprodukcija/pauza Memutar/menjeda Predvajaj/premor تشغيل / إيقاف مؤقت
	Play next track or chapter	Reproduciranje sljedećeg zapisa ili poglavlja Memutar trek atau bab berikutnya Predvajaj naslednji posnetek ali poglavje تشغيل المسار أو الفصل التالي
	Decrease volume level	Stišavanje zvuka Memperkecil tingkat volume suara Pomanjšaj stopnjo glasnosti خفض مستوى الصوت
	Increase volume level	Pojačavanje zvuka Memperbesar tingkat volume suara Povečaj stopnjo glasnosti زيادة مستوى الصوت
	Mute the audio	Isključivanje zvuk Menonaktifkan audio Utišaj zvok كتم الصوت